



## COMPLÉMENTS

Les détails qui font la différence





## FAIT LA DIFFÉRENCE

Pour obtenir une finition parfaite il ne suffit pas de laver la surface du véhicule. Il y a des détails qui font la différence entre la norme et l'exceptionnel. C'est la raison pour laquelle Istobal propose une vaste gamme d'accessoires conçus pour couvrir tous les besoins de ses clients, du nettoyage professionnel de l'intérieur de leur voiture au gonflement précis de leurs pneus, afin de garantir les soins et l'entretien les plus complets.



# ASPIRATEURS

## Modèles

### 4AA10 / 4AA20

#### Aspects généraux

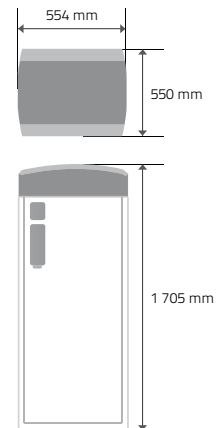
- > Robuste
- > Fiable
- > Entretien réduit

#### Caractéristiques principales

- > Extérieur personnalisable en couleur
- > Structure en acier inoxydable AISI 304 ou peinte selon personnalisation
- > Grande variété de systèmes de paiement : pièces de monnaie, jetons, cartes de proximité ou combinés
- > Display extérieur indiquant le temps et compteur de services
- > 4 sacs filtrants en polyester avec secouefiltres externe ou automatique
- > Tube d'aspiration de 5 ou 10 m
- > IW Manager, logiciel pour contrôle intégré

#### Caractéristiques techniques:

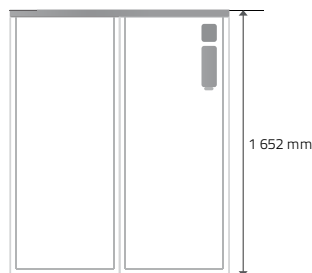

- > Moteur type turbine de 1,1 kW (monophasé), 1,75 kW et 2,2 kW
- > Aspiration max. : 3 000 mm H<sub>2</sub>O
- > Débit max. : 330 m<sup>3</sup>/h
- > Surface filtrante : 4 x 2 600 cm<sup>2</sup> = 10 400 cm<sup>2</sup>
- > Capacité réservoir : 36L



◀ **Modèle 4AA10**



Détail turbine



**Modèle 4AA20** ▶



Détail turbine





## D'AUTRES OPTIONS


### SYSTÈMES DE PAIEMENT

Trois systèmes de paiement disponibles: monnayeur mécanique, électronique et cartes de proximité. Tous comprennent un écran externe qui affiche le temps de service restant et, en option, une protection anti-vandalisme.



### SOUFFLEUR OU PARFUM

Souffleur d'air pour nettoyer les recoins ou pulvérisateur de parfum pour obtenir une agréable odeur.



### IW-MANAGER

Nouveau software permettant la gestion intégrale et à distance de tous les équipements de votre aire de lavage.



### SUPPORT RESSORT

La disposition fonctionnelle du ressort facilite l'utilisation du tuyau, évitant qu'il ne reste décroché sur la piste d'aspiration et évitant tout risque de rupture par écrasement de la buse.







